

Camera Models

A black silhouette of a woman in a dynamic, seated pose is positioned over the letter 'M' in the word 'Models'. The woman's legs are crossed, and her arms are raised, with her hands near her head. The camera lens she is sitting on is a detailed, multi-layered lens with a blue-tinted center.

www.cameramodels.com.br
suporte@cameramodels.com.br

Conteúdo

Introdução as Modelos Camera Models	3
Requisitos Mínimos	3
Ir On Line	3
Interface de Bate Papo Ao Vivo	6
Configurações	7
Tipos de sessões de chat Ao Vivo	7
Outros tipos de sessões pagas	8
Classificações e Comentários	8

Introdução as Modelos Camera Models

O Camera Models é um site comercial para oferecer soluções completas para videochat adulto / não adulto, portais pagos por minuto. A área da modelo está equipada com todas as ferramentas que você precisa para entreter seus convidados e ganhar dinheiro da forma mais eficiente possível. A maioria dos recursos dessa página deve ser auto-explicativa. No entanto, vamos passar por cima dos mais complexos neste documento.

Requisitos Mínimos

Requisitos de Software

Para transmitir em um portal ModenaCam, você precisa ter a versão mais recente de um navegador da Web, como o Google Chrome ou o Mozilla Firefox. Desestimamos o uso do Internet Explorer, pois é conhecido por ter problemas de segurança e erros relacionados ao Flash que não foram corrigidos em anos. Além disso, você precisa ter a última versão do Adobe Flash Player atualize neste endereço: <https://get.adobe.com/br/flashplayer/>

Se você deseja transmitir em alta definição, também é necessário instalar o Adobe Flash Media Live Encoder (altamente recomendado).

Requisitos de hardware

CPU Dual Core, 2 GB de RAM, Microsoft Windows Vista ou mais recente, Apple OS X Snow Leopard ou mais recente, uma webcam compatível com Flash (câmara externa, câmara incorporada ou qualquer outro tipo de câmara compatível com o seu sistema operativo) e 10mbps de carregamento largura de banda.

Ir On Line

Você pode ir on line de duas maneiras diferentes: usando o codificador baseado na web ou usando o Adobe Flash Media Live Encoder (referido como FMLE a partir de agora). A interface e a funcionalidade permanecem exatamente as mesmas, independentemente de qual codificador você escolher, a única coisa afetada é a qualidade do vídeo.

Vantagens do codificador baseado na Web:

- » Não requer aplicativos ou plug-ins de terceiros
- » Seleção automatizada de largura de banda baseada no teste de velocidade
- » Configurações pré-definidas de baixa, média e alta qualidade
- » Baixo uso de recursos

Vantagens do codificador FMLE:

- » Tecnologia de codificação de áudio / vídeo H.264 / MP3
- » Configurações personalizáveis de qualidade individual
- » O resultado é vídeo e áudio HD
- » Menos uso de largura de banda

É altamente recomendável usar o FMLE. O codificador baseado na web só deve ser usado quando os recursos de hardware são limitados.

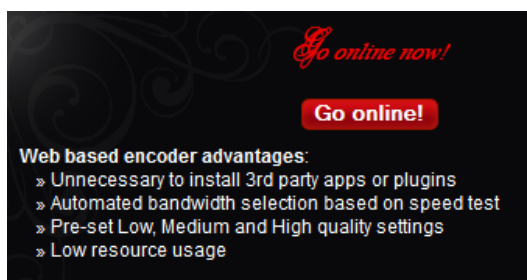
Ir ao vivo usando o codificador baseado na web

1. Faça o login com sua conta de Modelo

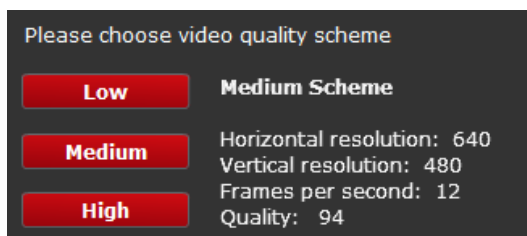
2. . Clique no link "Ir online"



3. . Pressione o botão abaixo "Ir online agora!".



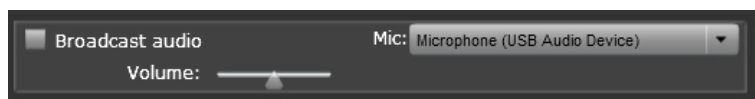
4. Clique no botão correspondente ao esquema de qualidade que melhor se adapta à sua velocidade de Internet. Recomendamos usar a configuração baixa se sua velocidade de banda de upload for inferior a 1mbps.



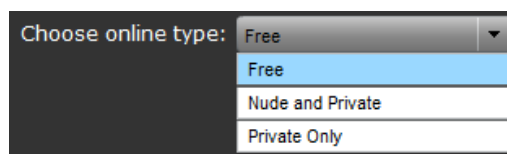
5. Selecione a webcam que você deseja transmitir. Quando disponível, você também pode transmitir usando até 3 webcams ao mesmo tempo.



6. Escolha o áudio e o volume da transmissão.



7. Selecione o tipo de sessão que você gostaria de entrar. Você pode ler mais sobre isso em "sessões de chat ao vivo"



8. Por fim, pressione o botão "Ir Online" para realmente ser listado como on-line na pagina principal do site.



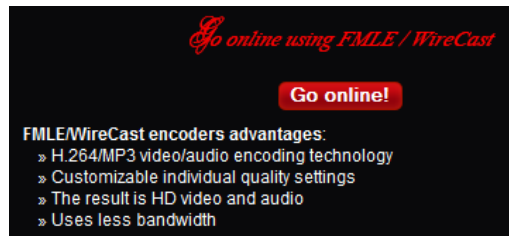
Ir Ao Vivo usando Flash Media Live Encoder

1. Faça Login em sua conta de Modelo.

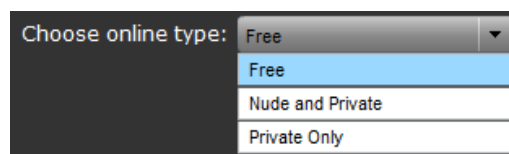
2. Clique no link "Ir Online!" link.



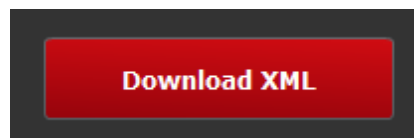
3. Clique no botão "Ir On Line usando FMLE/WireCast".




4. Selecione o tipo de sessão que você gostaria de criar. Você pode ler mais sobre isto em "sessões de chat ao vivo".



5. Pressione o botão Download XML..

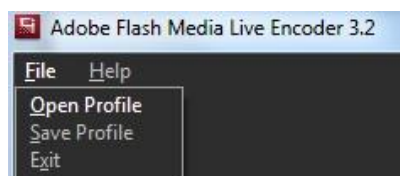


6. Salve o arquivo em um local conveniente.

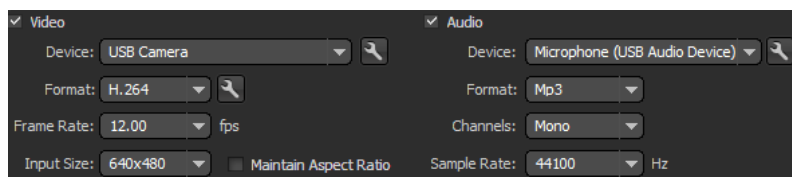


7. Execute o Adobe Flash Media Live Encoder

8. Vá para Arquivo> Abrir perfil e abra o arquivo XML salvo recentemente.



9. Clique em OK no aviso de Validação de perfil. Selecione a webcam e o dispositivo de áudio com o qual você gostaria de transmitir.

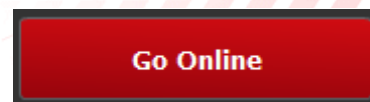


10. Edite as configurações de qualidade dentro do FMLE (somente usuários experientes).

11. Pressione o botão Iniciar.

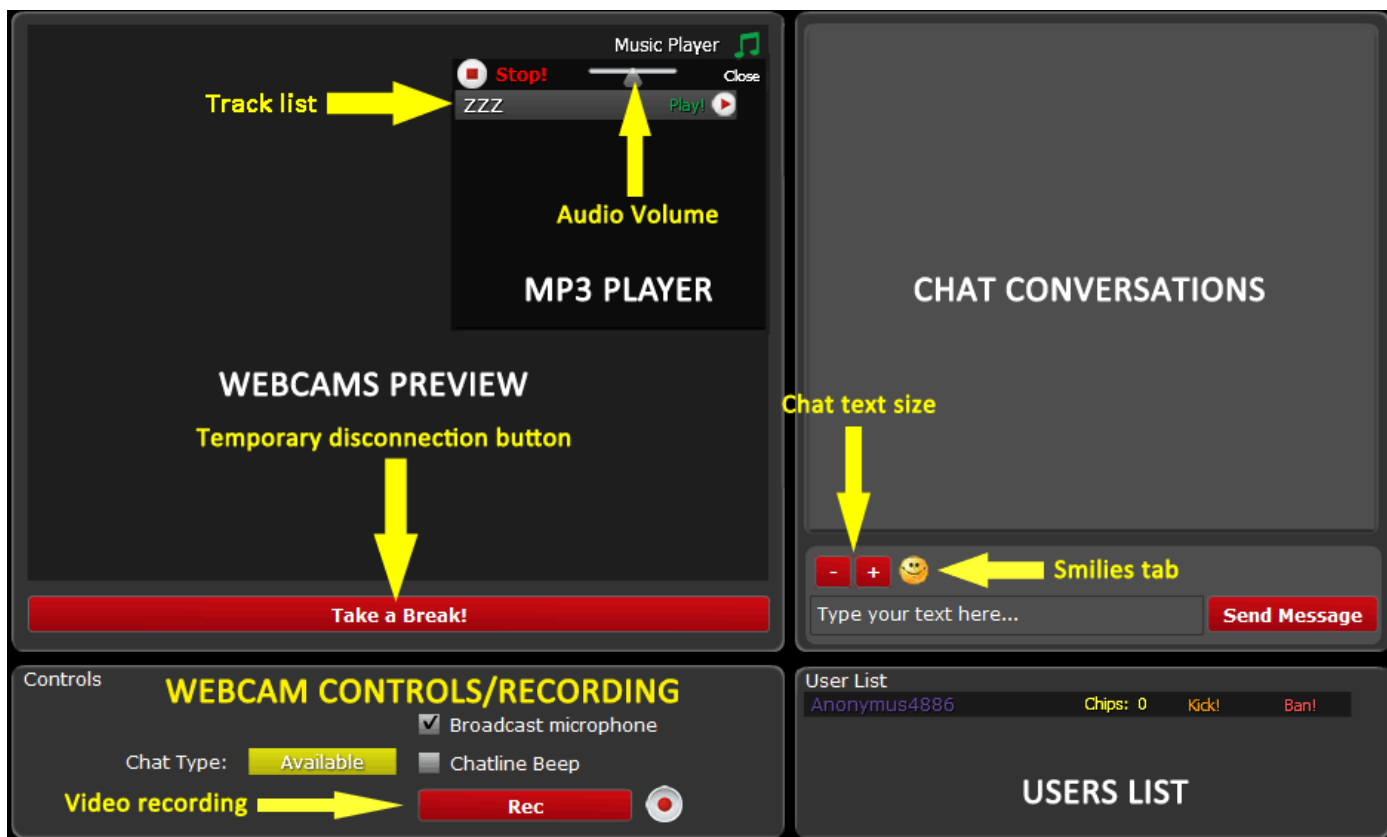


12. Por fim, pressione o botão Ir Online no pop-up anterior do Camera Models



Interface de bate papo Ao Vivo

A interface de bate-papo ao vivo foi projetada para ser o mais intuitiva possível.



A visualização de webcams exibirá as câmeras com as quais você está transmitindo.

O tocador de música é sincronizado para que todos os usuários ouçam a música em tempo real, incentivando shows de striptease e dançando.

O botão "Take a Break" desconecta você do site junto com todos os usuários da sua sala de bate-papo.

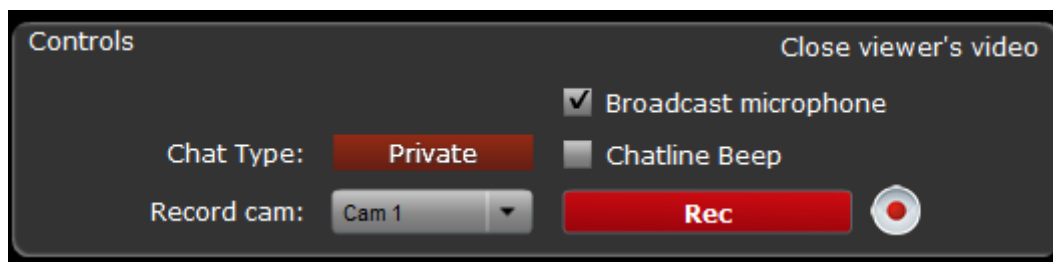
Você pode gravar quantos vídeos quiser. Eles serão exibidos na página "Minhas configurações> Meus vídeos". Por padrão, eles serão configurados como vídeos gratuitos, o que significa que qualquer usuário poderá assisti-los.

O "Chatline Beep" produzirá um som toda vez que alguém digitar algo na janela de bate-papo. A opção "Microfone de difusão" silencia / ativa o microfone.

A lista suspensa "Tipo de bate-papo" exibe seu tipo de sessão atual. "Disponível" significa que não há ninguém na sua sala de chat,

"Grátis" significa que há pelo menos um usuário em bate-papo grátis, "Particular" significa que você tem um usuário pagante em um show individual e "Nude" significa que você tem pelo menos um cliente pagante em uma sessão de chat de nudez.

Durante shows privados, você pode ver a webcam do cliente, em cam-2-cam. Quando o usuário está transmitindo sua webcam, você pode ativar o fluxo dele clicando em "Abrir vídeo do espectador".



Configurações

A guia "Minhas configurações" permite que você altere determinadas opções, detalhes particulares e edite seu perfil.

A guia de preços define os custos para diferentes sessões pagas com as quais os usuários serão cobrados. Tenha em atenção que o proprietário do site e as comissões do estúdio gestor serão subtraídos deste montante e o restante será adicionado à sua conta.

Você pode criar galerias de fotos gratuitas e pagas. Os clientes pagarão uma taxa única que lhes dará acesso a todas as fotos em uma galeria paga, a qualquer momento, enquanto os vídeos são vendidos individualmente.

A guia "Meus pagamentos" exhibe a lista de ganhos para cada período de pagamento e os pagamentos gerados com todos os detalhes incluídos. Por favor, note que todos os valores listados representam o valor exato que você receberá como pagamento.

Tipos de Sessões de Chat Ao Vivo

- GRATIS = bate-papo livre: isso permite que vários usuários conversem com a modelo gratuitamente, nesta sessão não é permitido nudez.

- SIMPLES = Vários usuários, bate-papo pago: vários usuários são cobrados para bater papo com a modelo. Neste caso, "Chat Gratis" é automaticamente alterado para " Chat Simples" nos botões da página inicial.

PRIVADO - 1 em 1, bate-papo pago: quando uma modelo inicia um show de bate-papo privado com um usuário, fazendo com que todos os outros usuários sejam desconectados, ele não estará mais disponível na página inicial. Depois que o bate-papo privado terminar, o status da modelo será alterada para "Modo de Exibição" e ela poderá ficar on-line novamente quando estiver pronta.

ESPIAR - 1 em 1 com outras pessoas espiando, bate-papo pago: "Modo VOYER" permite que outros clientes "espiem" sessões privadas a um custo menor. Estes clients de voyer não tem acesso ao chat de texto.

EXCLUSIVO: (Privado Exclusivo) não poderá receber usuários no chat gratuito. Este chat é com valor maior, pois trata-se de um privado exclusivo entre a modelo e cliente sem a possibilidade de entrar espião (voyeur).



Os shows de nudez devem ser mais baratos do que os shows privados, pois eles têm um potencial de renda maior em comparação às sessões de bate-papo privado. Por exemplo, se você está em chat Simples por R\$ \$ 1 / minuto e Private por RS \$ 2 / minuto, o chat Simples ganhará mais dinheiro se você tiver mais de dois usuários on-line ao mesmo tempo. O mesmo é válido para shows do Private + VOYER. O Espião e o chat simples são extremamente diferentes e cabe às suas configurações de habilidade / preço direcionar os usuários para o Simples em vez de Privado. Se o usuário quiser Particular, você pode ganhar mais se tiver usuários no modo Espião.

Outros tipos de sessões pagas

1. Vídeos pagos - você pode gravar vídeos gratuitos e pagos. Por padrão, um vídeo gravado é definido como gratuito e pode ser visto por qualquer pessoa no seu perfil. Se você alterá-lo em um vídeo pago, os usuários serão cobrados com base no pagamento por visualização. Depois que um usuário paga por um vídeo, ele poderá visualizá-lo quantas vezes quiser, sem ter que pagar mais.
2. Galeria de fotos pagas - os usuários que se inscreverem na galeria de fotos pagas terão acesso a todas as imagens existentes e novas. Eles terão acesso à galeria por um período de tempo indefinido.
3. Dicas - os usuários podem dar dicas sobre você durante qualquer tipo de sessão de chat ao vivo. Quando uma dica é enviada, uma notificação contendo o valor e o apelido do tipper será exibida para todos os usuários, para que eles sejam incentivados a fazer o mesmo. Todos os ganhos estão sujeitos às comissões do site e do estúdio.

Classificação & Comentários

Depois de todas as sessões pagas, seus clientes poderão avaliar e analisar seu desempenho. Todas as resenhas serão publicadas e visíveis em seu perfil público.

